


## **BUSCH Doppelbettapparat Modell DM 420**



Der BUSCH Doppelbettapparat erfüllt höchste Ansprüche. Er ist einfach zu bedienen und ermöglicht, alle Strickarbeiten exakt und mit geringstem Zeitaufwand auszuführen. Jeder seiner Teile ist solid und für strengen Gebrauch gebaut. Er arbeitet mit Abzugskämmen, dem zuverlässigsten und bewährten System für Doppelbettapparate.

Der BUSCH DM 420 ist mit total 420 Nadeln ausgerüstet, sein Gewicht beträgt nur ca. 11 kg.

Die Möglichkeiten:


Der BUSCH DM 420 strickt neben zahlreichen andern z. B. die folgenden Muster und Techniken: rechts/rechts, rund (Schlauch), glatt rechts, bzw. glatt links, Perlfang (Halbpatent), Fang (Patent) und Riegel; Versatzmuster, Plissée, Jacquard, Halbrund; Fang-, Loch-, Einlegemuster, Inka- und Norwegermuster, Buntmuster in den verschiedenen Techniken. Der DM 420 kann zudem mit einem Handgriff in einen vollwertigen Einbettapparat verwandelt werden.

Der BUSCH Einbettapparat eignet sich vorzüglich für einfachere Strickarbeiten. Das Gestrick ist ebenso weich wie Handgestricktes, aber viel regelmässiger. Er ist mit 180 Nadeln ausgerüstet und sehr einfach in der Bedienung. Mit Ausnahme von «rund» und «halbrund» strickt der EM 180 alle gängigen Muster und Techniken, so z. B. glatt rechts, glatt links, Fangmuster, Buntmuster, Lochmuster, Inka-technik, Norwegertechnik und viele andere mehr.


**Die BUSCH-Handstrickapparate EM 180 und DM 420 werden vollständig strickbereit geliefert, ausgerüstet mit allem Zubehör, Hilfsgeräten und mit einem detaillierten Anleitungsbuch.**

BUSCH – bewährt wie das Stricken selbst.

## **BUSCH Einbettapparat Modell EM 180**

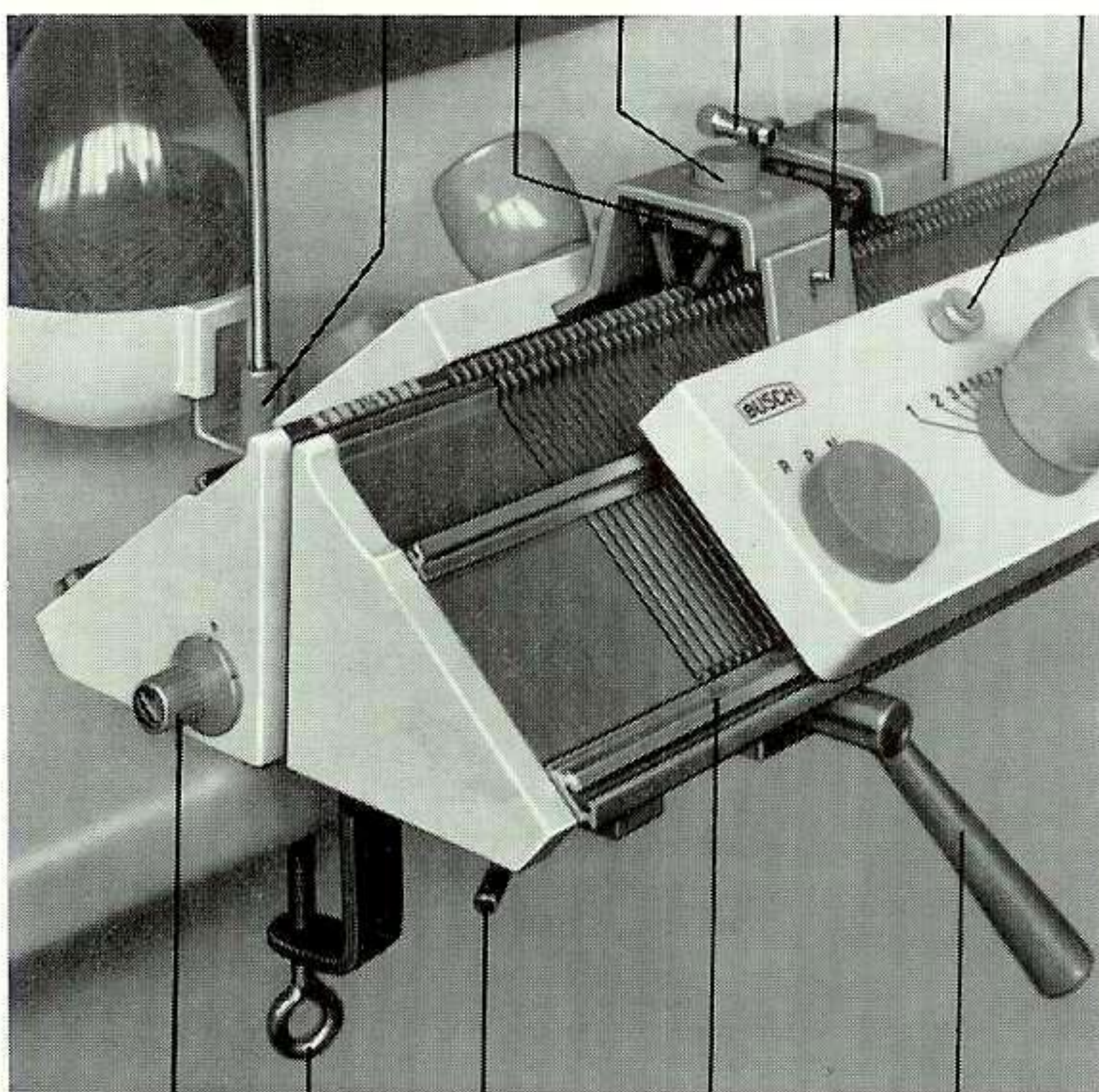


Gesamtansicht **BUSCH** - Doppelbett-Handstrickapparat DM 420



- |                         |                                 |                             |
|-------------------------|---------------------------------|-----------------------------|
| 1 Hinteres Nadelbett    | 6 Untere Führungsschiene        | 11 Reihenzähler-Schaltkurve |
| 2 Vorderes Nadelbett    | 7 Nadelskala                    | 12 Knäuelbecher             |
| 3 Hinterer Schlitten    | 8 Abschlußkappen                | 13 Fadenüberlauf            |
| 4 Vorderer Schlitten    | 9 Schaltknöpfe Nadelbettenweite | 14 Reihenzähler             |
| 5 Obere Führungsschiene | 10 Versatzskala mit Zeiger      |                             |

Bild 2 27 23 25 24 26 22 21



- |                                 |
|---------------------------------|
| 15 Schraubzwinde                |
| 16 Winkelschraube               |
| 17 Versatzgriff                 |
| 18 Musterknopf                  |
| 19 Maschenweiteknopf            |
| 20 Haltegriff                   |
| 21 Nadelrückholer               |
| 22 Tragbügel                    |
| 23 Bürsten                      |
| 24 Fadenführernüßchen abnehmbar |
| 25 Rundmutter                   |
| 26 Kuppelungsstift              |
| 27 Halter für Fadenüberlauf     |

9 15 16 7 17

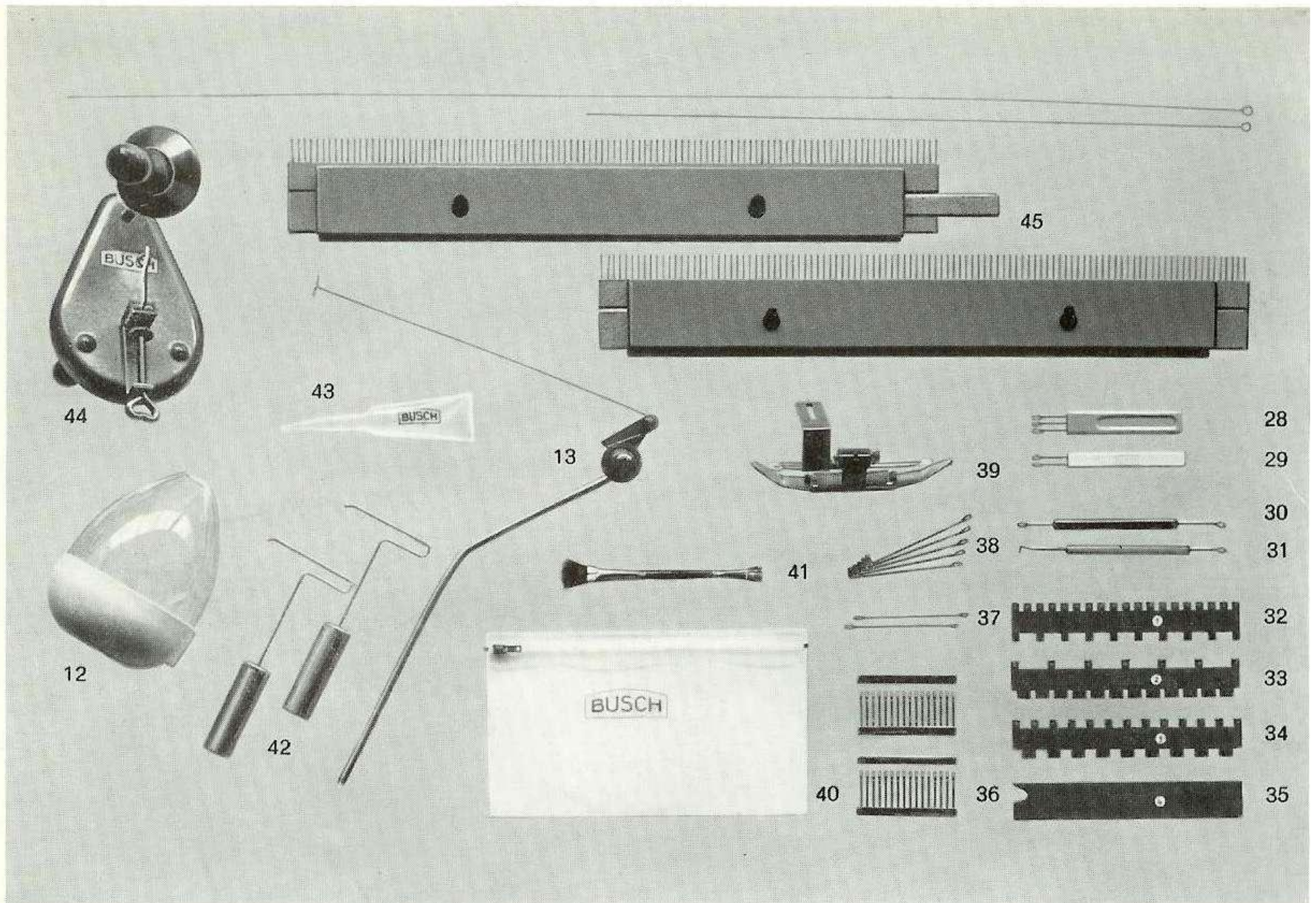


Bild 3

Sonderzubehör

- |                           |   |   |
|---------------------------|---|---|
| 28 Dreierdecker           | 34 Nadelwählkamm 1:2/2:2                                  | 40 Zubehöretui  |
| 29 Doppeldecker           | 35 Nadelwählkamm alle Nadeln                              | 41 Reinigungsbürste                                     |
| 30 Decker mit Zungennadel | 36 16er-Decker  | 42 Seitengewichte                                       |
| 31 Decker mit Spitz       | 37 Doppellochnadel  | 43 Ölfäschchen  |
| 32 Nadelwählkamm 1:1/1:3  | 38 Ersatzzungennadel                                      | 44 Wollwinder   |
| 33 Nadelwählkamm 1:5/2:1  | 39 Maschenabzug für gewicht-<br>loses Stricken am Einbett | 45 Teilbarer Anschlagkamm<br>2 Drähte, 4 Zusatzgewichte |

Weiteres Sonderzubehör

Raglandecker 24er-Decker Garnhaspel

Änderungen in Form, Farbe und Anzahl vorbehalten