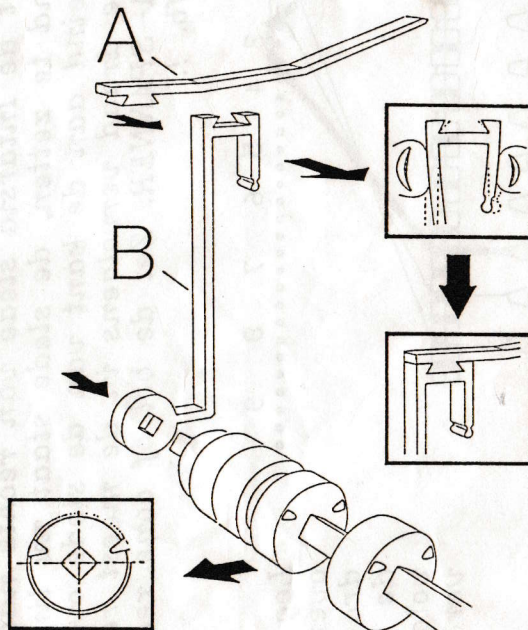
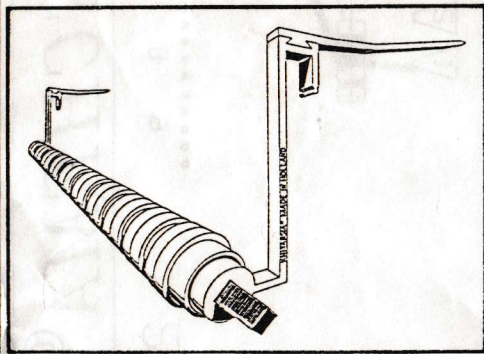
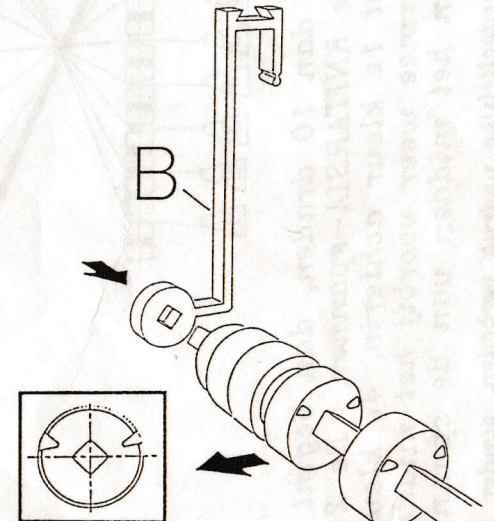
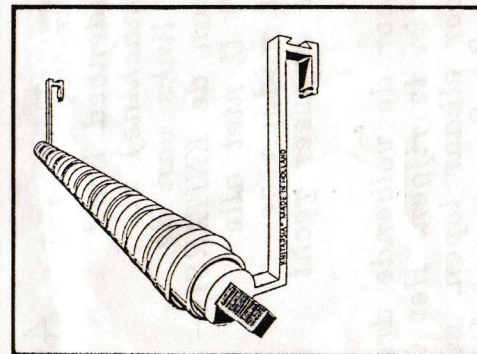


Montage van de KNITARZIA[®] Breidraadspanner

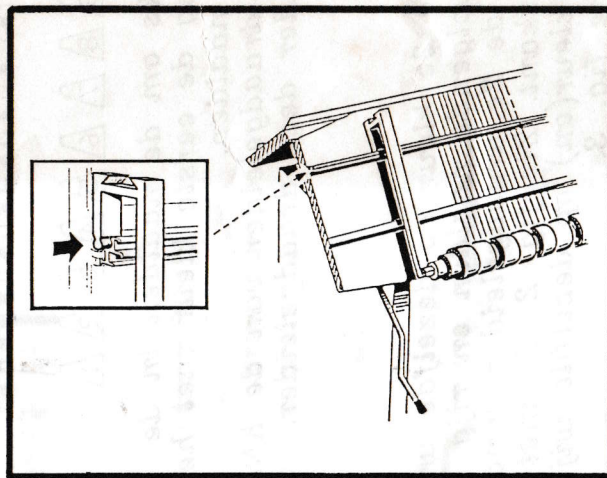
VOOR ENKELBED-MACHINE
Beide aanzetstukken A tussen
tafel en breimachine schuiven.



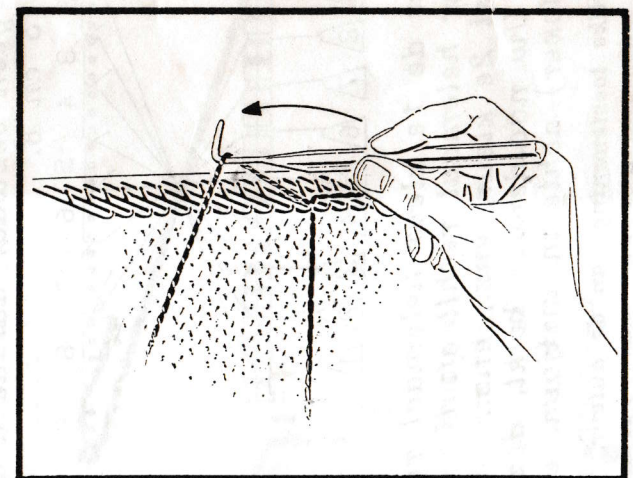
VOOR DUBBELBED-MACHINE
Beide ophanghaken B over
voorbed hangen.



Montage voor PASSAP
en PFAFF machines.
Ophanghaak B vanaf
de linkerzijde in de
rail schuiven.

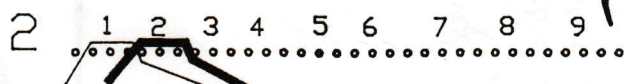



Gebruikswijze van de werk-
naald. Naar links in de
rechterhand, naar rechts in
de linkerhand.



INRIJG SCHEMA[©]

bestemd voor de KNITARSIA-[©]
breidraadspanner.



Ga met de Intarsia slede van rechts naar links om de naalden in de D-stand te zetten, de slede staat nu links. Leg de eerste kleur met het korte eind aan de kant van de slede over de naalden.


Rijg de draad vervolgens in de meest rechtse draadgeleider van de KNITARSIA-SPANNER. Zet de bol of cone recht onder deze draadgeleider.

Zie afb. !.

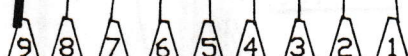
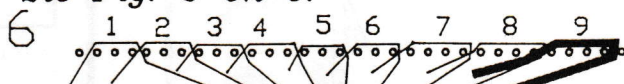
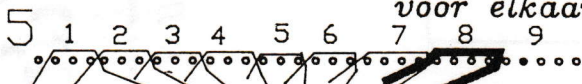


Leg nu de 2e kleur op dezelfde wijze over de volgende naalden en rijg de draad in de 2e draadgeleider vanaf de rechterkant. Zie fig. 2. Ga met de volgende kleur(en) op dezelfde wijze verder. Zie fig. 3.

Zodra U met een kleur voorbij het nulpunt van Uw naaldenbed komt (het midden van de machine) zie fig. 4, gaat U verder links van de sticker (het midden van de KNITARSIA-spanner), ook al heeft U niet alle draadspanners tot het midden gebruikt en zet de cone er weer recht onder.



Ga nu weer verder door de volgende draden telkens verder naar links in De KNITARSIA-spanner in te rijgen. Het is dus geen bezwaar dat de draden voor elkaar lopen, zie Fig. 5 en 6.



Heeft U meer dan 10 draden, dan begint U met de 1e kleur helemaal rechts achterin in de KNITARSIA-spanner. De 2e kleur helemaal rechts voorin, 3e kleur naast 1e kleur achterin, 4e kleur naast 2e kleur, enz., enz.. Ook als U hiermee weer voorbij het midden op Uw naaldenbed komt, deze weer links van het midden van de spanner (sticker) achterin inrijgen, enz..

Geheel of gedeeltelijke nadruk verboden, zonder schriftelijke toestemming van de auteur.