


3690


92.26.13


SINGER

Points tricot fantaisie



**ELEGANCE
VARIETE
CONFORT**




DENSITÉ	TOUCHES CHARIOTS	MOUVEMENTS A RÉALISER	5
Jersey souple	CHAR TRICOT ^	Tricoter 2 rangs - reporter les 1 ^{er} et 2 ^e mailles sur les 3 ^e et 2 ^e - les 4 ^e et 5 ^e sur les 3 ^e et 4 ^e - chaque motif sera séparé par 5 mailles de jersey - tricoter 2 rangs.	
FAR FAV	 Dents face à face.		




DENSITÉ	TOUCHES CHARIOTS	MOUVEMENTS A RÉALISER
Extra-souple	CHAR JETE ^ CHAV TRICOT v 4 rangs - 1 couleur CHAR TRICOT ^ CHAV JETE v 4 rangs autre couleur	Tricoter. ATTENTION : côté jeté, mettre la maille lisière opposée au chariot en position 2.
FAR FAV	 Dents face à face.	



DENSITÉ	TOUCHES CHARIOTS	MOUVEMENTS A RÉALISER
Très souple	CHAR JETE ^ CHAV TRICOT v 4 rangs CHAR TRICOT ^ CHAV JETE v 4 rangs	Tricoter. ATTENTION : côté jeté, mettre la maille lisière opposée au chariot en position 2.
FAR FAV	 Dents face à face.	



DENSITÉ	TOUCHES CHARIOTS	MOUVEMENTS A RÉALISER
Côte souple	CHAR TRICOT ^ CHAV TRICOT v	Tricoter 3 rangs en faisant une translation à gauche à chaque rang. Tricoter 3 rangs en faisant une translation à droite à chaque rang. Répéter ces 6 rangs.
FAR FAV	 Dents alternées.	



DENSITÉ	TOUCHES CHARIOTS	MOUVEMENTS A RÉALISER
Côte très souple	CHAR TRICOT \wedge CHAV TRICOT \vee } 1 rang CHAR TRICOT \wedge CHAV JETE \vee } 2 rangs CHAR JETE \wedge CHAV TRICOT \vee } 3 rangs CHAR TRICOT \wedge CHAV nul \circ } 1 rang	Tricoter. Après avoir tricoté les 6 premiers rangs, reporter chaque maille de FAV sur la maille de FAR à droite - tricoter le 7 ^e rang. ATTENTION : maille lisière position 2.
FAR FAV		




DENSITÉ	TOUCHES CHARIOTS	MOUVEMENTS A RÉALISER
1 ou 2 n° de plus que les côtes	CHAR CHAV JETE + CIRCULAIRE } \circ	Chariots à droite. X Faire une translation à gauche : tricoter 1 rang. Faire 1 translation à droite : tricoter 1 rang. Répéter 12 fois ce mouvement. Tricoter 1 rang sans translation XX. Répéter de X à XX. ATTENTION : après le rang sans translation, reprendre toujours par la translation à gauche quelle que soit la position des chariots.
FAR FAV		




DENSITÉ	TOUCHES CHARIOTS	MOUVEMENTS A RÉALISER
Jersey	CHAR TRICOT \wedge CHAV TRICOT \vee	X Départ du dessin, 1 aiguille sur 6, tous les 2 rangs mettre sur FAV 1 aiguille en position de travail à la droite de celle existant déjà jusqu'à obtenir des groupes de 5, supprimer ensuite la 1 ^{re} aiguille de chaque groupe en partant de la gauche en reportant la maille de FAV sur FAR tous les 2 rangs jusqu'à suppression de toutes les mailles de FAV-XX - reprendre de X à XX.
FAR FAV		



DENSITÉ	TOUCHES CHARIOTS	MOUVEMENTS A RÉALISER	9
Jersey double Conseillé pour laine fine	CHAR TRICOT ^ CHAV CIRCULAIRE ⊙	Tricoter. ATTENTION : pour 1 rang, il faudra 2 passages au compteur. (endroit du travail côté grande maille).	
FAR FAV		Dents alternées.	



DENSITÉ	TOUCHES CHARIOTS	MOUVEMENTS A RÉALISER
Côte Conseillé pour laine fine	CHAR TRICOT ^ CHAV CIRCULAIRE ⊙	Tricoter. Les mailles de FAV sont filées. Ne pas les arrêter lors des diminutions ou au moment de la fermeture.
FAR FAV		Dents face à face.



DENSITÉ	TOUCHES CHARIOTS	MOUVEMENTS A RÉALISER
Jersey double Conseillé pour laine fine	CHAR TRICOT ^ CHAV TRICOT v	Tricoter.
FAR FAV		Dents alternées.



DENSITÉ	TOUCHES CHARIOTS	MOUVEMENTS A RÉALISER
Jersey Conseillé pour laine fine	CHAR TRICOT ^ CHAV TRICOT v	Tricoter 2 rangs - reporter la maille de gauche du groupe de 6 de FAV sur FAR et mettre au travail 1 aiguille à droite du même groupe de FAV, cela tous les deux rangs sans exception.
FAR FAV		Dents alternées.



DENSITÉ

Jersey
Conseillé pour laine fine

TOUCHES CHARIOTS

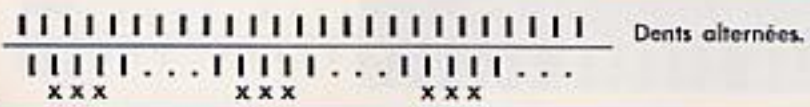
CHAR TRICOT ^
CHAV TRICOT v

MOUVEMENTS A RÉALISER

Tricoter 6 rangs - faire tomber les mailles des 3 aiguilles centrales des groupes de 5 de FAV et mettre au travail les groupes de 3 aiguilles au repos - tricoter 6 rangs - faire tomber les 3 mailles centrales et ainsi de suite.

FAR

FAV



DENSITÉ

CHAR Jersey
CHAV Côte
Conseillé pour laine fine

TOUCHES CHARIOTS

CHAR TRICOT ^ CHAV JETE v
CHAR TRICOT ^ CHAV TRICOT v
CHAR TRICOT ^ CHAV JETE v
CHAR TRICOT ^ CHAV TRICOT v

MOUVEMENTS A RÉALISER

1 translation à gauche
tricoter 3 rangs,
tricoter 1 rang,
1 translation à droite
tricoter 3 rangs,
tricoter 1 rang.
Attention - départ, chariots à droite.

FAR

FAV



DENSITÉ

Jersey souple

TOUCHES CHARIOTS

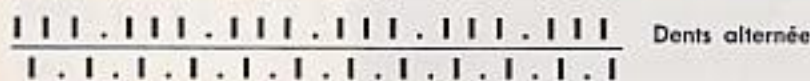
CHAR CHAV } ^
JETE + CIRCULAIRE } o

MOUVEMENTS A RÉALISER

Chariots à droite
1 translation à gauche
tricoter 2 rangs,
1 translation à droite
tricoter 2 rangs,
répéter ces deux mouvements.

FAR

FAV



DENSITÉ

Jersey
Conseillé pour laine fine

TOUCHES CHARIOTS

CHAR CHAV } ^
JETE + CIRCULAIRE } o

MOUVEMENTS A RÉALISER

Chariots à droite
X 1 translation à gauche, tricoter 1 rang,
1 translation à droite, tricoter 1 rang,
répéter 10 fois ces deux rangs. Le 21^e rang sans translation XX, reprendre de X à XX.

FAR

FAV





DENSITÉ	TOUCHES CHARIOTS	MOUVEMENTS A RÉALISER	13
<p>Jersey Conseillé pour laine fine</p>	<p>CHAR TRICOT ^ CHAV JETE + CIRCULAIRE v o</p>	<p>X 1 translation à gauche tricoter 2 rangs, à faire 6 fois 1 translation à droite tricoter 2 rangs, à faire 6 fois XX reprendre de X à XX</p>	
<p>FAR FAV</p>	<p> . . . ————— . . .</p>	<p>Dents alternées. FAV complètement à droite.</p>	




DENSITÉ	TOUCHES CHARIOTS	MOUVEMENTS A RÉALISER
<p>Jersey</p>	<p>CHAR TRICOT ^ CHAV TRICOT v</p>	<p>Tous les 4 rangs, croiser les 2 mailles FAV.</p>
<p>FAR FAV</p>	<p> </p>	<p>Dents alternées.</p>



DENSITÉ	TOUCHES CHARIOTS	MOUVEMENTS A RÉALISER
<p>Jersey</p>	<p>CHAR TRICOT ^ CHAV TRICOT v</p>	<p>* Tricoter 6 rangs jersey sur FAR. Monter en travail les aiguilles FAV correspondantes. Tricoter 4 rangs. Passer le CHAV seul pour faire tomber les mailles FAV. Reprendre à *.</p>
<p>FAR FAV</p>	<p> </p>	<p>Dents alternées, jersey double. Dents face à face, jersey simple.</p>



DENSITÉ	TOUCHES CHARIOTS	MOUVEMENTS A RÉALISER
<p>Jersey</p>	<p>CHAR TRICOT ^ CHAV JETE + CIRCULAIRE v o</p>	<p>Chariots à droite. Tricoter.</p>
<p>FAR FAV</p>	<p> </p>	<p>Dents alternées.</p>



DENSITÉ	TOUCHES CHARIOTS	MOUVEMENTS A RÉALISER	15
Côte très souple	CHAR TRICOT ^ CHAV JETE + CIRCULAIRE ∩ ○ 2 rangs CHAR TRICOT ^ CHAV NUL ○ 2 rangs	Tricoter. Répéter ces 4 rangs.	
FAR Dents alternées.		
FAV		



DENSITÉ	TOUCHES CHARIOTS	MOUVEMENTS A RÉALISER
Jersey lâche	CHAR TRICOT ^ CHAV TRICOT ∨	Tous les 10 rangs, croiser les 2 mailles du groupe de 4 m Pour faciliter le passage des chariots, mettre les aiguilles croisées en position 2.
FAR x x x x	
FAV	



DENSITÉ	TOUCHES CHARIOTS	MOUVEMENTS A RÉALISER
2 n° de plus que les côtes	CHAR CHAV JETE + CIRCULAIRE ∩ ○	Chariots à droite. X 1 translation à gauche, 1 aller-retour, 1 translation à droite, 1 aller-retour XX. Répéter de X à XX.
FAR Dents alternées.	
FAV	



DENSITÉ	TOUCHES CHARIOTS	MOUVEMENTS A RÉALISER
2 n° de plus que les côtes	CHAR CHAV JETE + CIRCULAIRE ∩ ○	1 translation à droite tricoter 4 rangs. 1 translation à gauche tricoter 4 rangs.
FAR Dents alternées.	
FAV	



DENSITÉ

TOUCHES CHARIOTS

MOUVEMENTS A RÉALISER

Côtes souples


 CHAR TRICOT ^
 CHAV JETE + CIRCULAIRE ∨ ⊙

Tricoter.

FAR

Dents face à face

FAV



DENSITÉ

TOUCHES CHARIOTS

MOUVEMENTS A RÉALISER

Côtes souples

 CHAR TRICOT ^
 CHAV TRICOT ∨

Tricoter avec laine moyenne 4 fils. Tous les 2 rangs, passer sur le réseau de mailles une grosse laine brillantée en la maintenant entre les fontures pour que les mailles disposées en côte se tricotent régulièrement.

FAR

Dents face à face.

FAV



DENSITÉ

TOUCHES CHARIOTS

MOUVEMENTS A RÉALISER

Côtes souples

 CHAR TRICOT ^
 CHAV TRICOT ∨

Tous les quatre rangs, reporter les mailles de gauche et droite sur celle du centre du groupe de 3 (FAV).

FAR

Dents face à face.

FAV



DENSITÉ

TOUCHES CHARIOTS

MOUVEMENTS A RÉALISER

Côtes très souples

 CHAR TRICOT ^
 CHAV JETE + CIRCULAIRE ∨ ⊙
 départ chariots à droite.

Tricoter 2 rangs - faire une translation à droite.

Tricoter 2 rangs - faire une translation à gauche.

FAR

Dents alternées.

FAV



DENSITÉ		MOUVEMENTS A RÉALISER
<p>Jersey sur CHAR 1 n° de moins sur CHAV</p>	<p>CHAR TRICOT \wedge CHAV TRICOT \vee</p>	<p>* Tricoter 6 rangs - croiser les mailles de FAR XX avec YY - tricoter 6 rangs - croiser les mailles de FAR ZZ avec YY * répéter de * à *. ATTENTION : faire toujours passer XX et ZZ sur YY - mettre les aiguilles croisées en position 2. - Après montage, ajouter à droite de chaque groupe des mailles FAV 1 aiguille.</p>
FAR	XXXXXX	<p>Pour le montage, dents face à face, alternées ensuite.</p>
FAV	



DENSITÉ		MOUVEMENTS A RÉALISER
<p>Côtes souples</p>	<p>CHAR TRICOT \wedge CHAV TRICOT \vee</p>	<p>1 translation à droite, tricoter 1 rang (à faire 5 fois de suite). Reporter les mailles de FAV sur FAR - Mettre les aiguilles libérées hors travail - Mettre en position de travail les aiguilles de FAV des groupes 1 et 2, etc. 1 translation à gauche, tricoter 1 rang (à faire 5 fois) - reporter les mailles de FAV sur FAR.</p>
FAR		<p>Dents alternées FAV entièrement déportée à gauche.</p>
FAV	



DENSITÉ	TOUCHES CHARIOTS	MOUVEMENTS A RÉALISER
<p>Côtes souples</p>	<p>Départ à droite</p> <p>CHAR CHAV JETE + CIRCULAIRE \odot</p>	<p>X 1 translation à gauche, 2 rangs. 1 translation à droite, 2 rangs. Répéter 5 fois ces deux mouvements Tricoter 2 rangs. 1 translation à droite, 2 rangs. 1 translation à gauche, 2 rangs. Répéter 5 fois ces deux mouvements. Tricoter 2 rangs XX. Reprendre de X à XX.</p>
FAR	<p>Dents alternées.</p>
FAV	



DENSITÉ	TOUCHES CHARIOTS	MOUVEMENTS A RÉALISER	25
Extra souple	CHAR CHAV } JETE + CIRCULAIRE } départ chariot à droite	1 translation à gauche, Tricoter 2 rangs. 1 translation à droite, Tricoter 2 rangs. ATTENTION : c'est la maille marquée d'une croix qui doit être traduite.	
FAR			
FAV			



DENSITÉ	TOUCHES CHARIOTS	MOUVEMENTS A RÉALISER
Côtes	CHAR TRICOT ^ CHAV TRICOT v	1 translation à gauche, Tricoter 1 rang. 1 translation à droite, Tricoter 1 rang. Répéter ces deux rangs.
FAR		
FAV		




DENSITÉ	TOUCHES CHARIOTS	MOUVEMENTS A RÉALISER
CHAR 2 n° de plus que CHAV CHAV jersey double	CHAR TRICOT ^ } CHAV TRICOT v } CHAR NUL o } CHAV TRICOT v }	Tricoter 1 rang. Tricoter 7 rangs.
FAR		
FAV		



DENSITÉ	TOUCHES CHARIOTS	MOUVEMENTS A RÉALISER
Côtes très souples	CHAR TRICOT ^ } CHAV JETE + CIRCULAIRE } CHAR TRICOT ^ } CHAR NUL o }	Tricoter 2 rangs tricoter 2 rangs Répéter ces 4 rangs.
FAR		
FAV		



DENSITÉ	TOUCHES CHARIOTS	MOUVEMENTS A RÉALISER
Jersey	CHAR TRICOT \wedge CHAV TRICOT \vee	Tricoter 1 rang. 1 translation à droite - 1 rang 1 translation à gauche - 1 rang répéter ces 2 rangs.
FAR		
FAV		



DENSITÉ	TOUCHES CHARIOTS	MOUVEMENTS A RÉALISER
Côtes souples	CHAR TRICOT \wedge CHAV JETE \frown CHAV NUL \circ CHAV TRICOT \vee CHAV NUL \circ	X 1 rang 1 rang 1 rang 1 rang X X Reprendre de X à X X
FAR		
FAV		



DENSITÉ	TOUCHES CHARIOTS	MOUVEMENTS A RÉALISER
Côtes souples	CHAR TRICOT \wedge CHAV JETE + CIRCULAIRE \frown \circ départ chariots à droite	X 1 translation à droite - 1 rang à faire 4 fois de suite - 1 rang sans translation. 1 translation à gauche - 1 rang à faire 4 fois de suite. 1 rang sans translation X X reprendre de X à X X
FAR		
FAV		



DENSITÉ	TOUCHES CHARIOTS	MOUVEMENTS A RÉALISER
Jersey	CHAR TRICOT \wedge CHAV TRICOT \vee	Tous les 6 rangs, croiser les mailles A avec les B sur FAV.
FAR		
FAV		



DENSITÉ	TOUCHES CHARIOTS	MOUVEMENTS A RÉALISER	31
Jersey	CHAR TRICOT ^ CHAV TRICOT v	X Reporter les mailles 1 sur 2. Tricoter 2 rangs. Reporter les mailles 2 sur 3. Tricoter 2 rangs. Reporter les mailles 3 sur 4. Tricoter 2 rangs. Reporter les mailles 4 sur 5. Tricoter 2 rangs XX. Répéter de X à XX.	
FAR	1 2 3 4 5 5 4 3 2 1	1 2 3 4 5 5 4 3 2 1	
FAV	Dents face à face.




DENSITÉ	TOUCHES CHARIOTS	MOUVEMENTS A RÉALISER
Jersey	CHAR TRICOT ^ CHAV TRICOT v	XX Tricoter 8 rangs. Passer les mailles FAV sur FAR pour tricoter 8 rangs jersey. Mettre en FAV les mailles précédemment sur FAR. Tricoter 8 rangs. Repasser les mailles sur FAR. Tricoter 8 rangs jersey. Reprendre la position d'aiguilles de départ XXX. Répéter de XX à XXX.
FAR
FAV
		Dents face à face



DENSITÉ	TOUCHES CHARIOTS	MOUVEMENTS A RÉALISER
Jersey	CHAR TRICOT ^ CHAV TRICOT v	Tricoter.
xx FAR
FAV xx xx
		Dents face à face . = aiguille hors travail. les mailles en FAR correspondent au creux de plis.



DENSITÉ	TOUCHES CHARIOTS	MOUVEMENTS A RÉALISER
Jersey	CHAR TRICOT ^ CHAV TRICOT v	Tous les 4 rangs, reporter la maille 2 sur 1, 3 à la place de 2, 4 à la place de 3, 5 à la place de 4, 6 à la place de 5, 7 à la place de 6, 8 à la place de 7 et 9 sur l'aiguille 8.
FAR	2 3 4 5 6 7 8	2 3 4 5 6 7 8
FAV
		Dents face à face Disposer la bande fantaisie entre des mailles jersey sur FAR.



DENSITÉ	TOUCHES CHARIOTS	MOUVEMENTS A RÉALISER
Côtes anglaises	CHAR TRICOT ^ CHAV JETE + CIRCULAIRE ∩ ⊙ CHAR JETE + CIRCULAIRE ^ ⊙ CHAV TRICOT ∨	Tricoter 20 rangs. Tricoter 20 rangs. Répéter ces 40 rangs.
FAR	Dents face à face
FAV	



DENSITÉ	TOUCHES CHARIOTS	MOUVEMENTS A RÉALISER
Côtes souples	CHAR TRICOT ^ CHAV TRICOT ∨	Tricoter 6 rangs. Reporter les mailles 1 et 2 de FAV sur celle a de FAR, 3 et 4 sur c, etc. Tricoter 6 rangs. Reporter les mailles 2 et 3 de FAV sur b de FAR, 4 et 5 sur d, etc. Répéter ces 12 rangs.
FAR	Dents face à face
FAV 6 5 4 3 2 1	



DENSITÉ	TOUCHES CHARIOTS	MOUVEMENTS A RÉALISER
Côtes perlées	CHAR JETE + CIRCULAIRE ^ ⊙ CHAV TRICOT ∨	Tricoter.
FAR	Dents alternées
FAV	



DENSITÉ	TOUCHES CHARIOTS	MOUVEMENTS A RÉALISER
Côtes	CHAR JETE ∩ et CHAV TRICOT ∨ CHAR TRICOT ^ et CHAV TRICOT ∨ CHAR TRICOT ^ et CHAV JETE ∩ CHAR TRICOT ^ et CHAV TRICOT ∨	Tricoter 1 rang. Tricoter 2 rangs. Tricoter 1 rang. Tricoter 2 rangs **. Répéter de * à **.
FAR	Dents face à face.
FAV	